

製図日	年 月 日
件名	
御社名	御担当者名
商社名	御担当者名
サイズ	Scale 1/15
品番	900X900X1350

HH-1

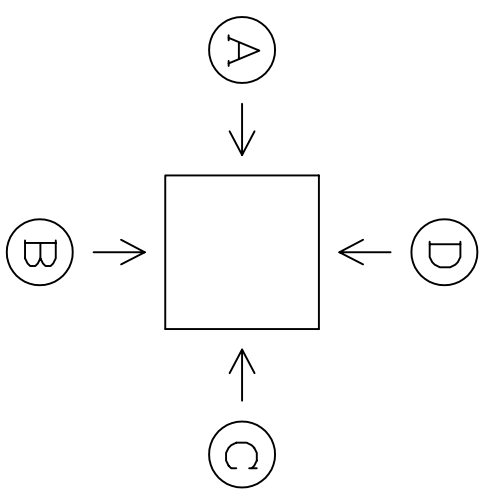
継手 P L ジョイント / S ・ M R ・ K F 削孔のみ 他：

■ 蓋

荷重	<input type="checkbox"/> T-2 <input type="checkbox"/> T-6 <input type="checkbox"/> T-8 <input type="checkbox"/> T-20 <input type="checkbox"/> T-25
形式	<input type="checkbox"/> C R <input type="checkbox"/> 角枠 <input type="checkbox"/> 舗装用 C R <input type="checkbox"/> 化粧蓋 (角・丸) <input type="checkbox"/> 他：
文字	<input type="checkbox"/> 電気 <input type="checkbox"/> 他：

■ F E P メーカー

カバー形状	<input type="checkbox"/> ガイカ-スリッパ <input type="checkbox"/> 東拓工業 <input type="checkbox"/> 古河電工 <input type="checkbox"/> カワカズ <input type="checkbox"/> クレイトスリッパ
独立リブ形状	<input type="checkbox"/> 未来工業 <input type="checkbox"/> N E W カワカズ



※外側からみた矢視図です。

P L ジョイント 外径図				
(30)	(50)	(80)	(125)	(150)
(40)	(65)	(100)		

※上記外径図をそのまま
ソフトウェア内へ複写して下さい。

納入希望日

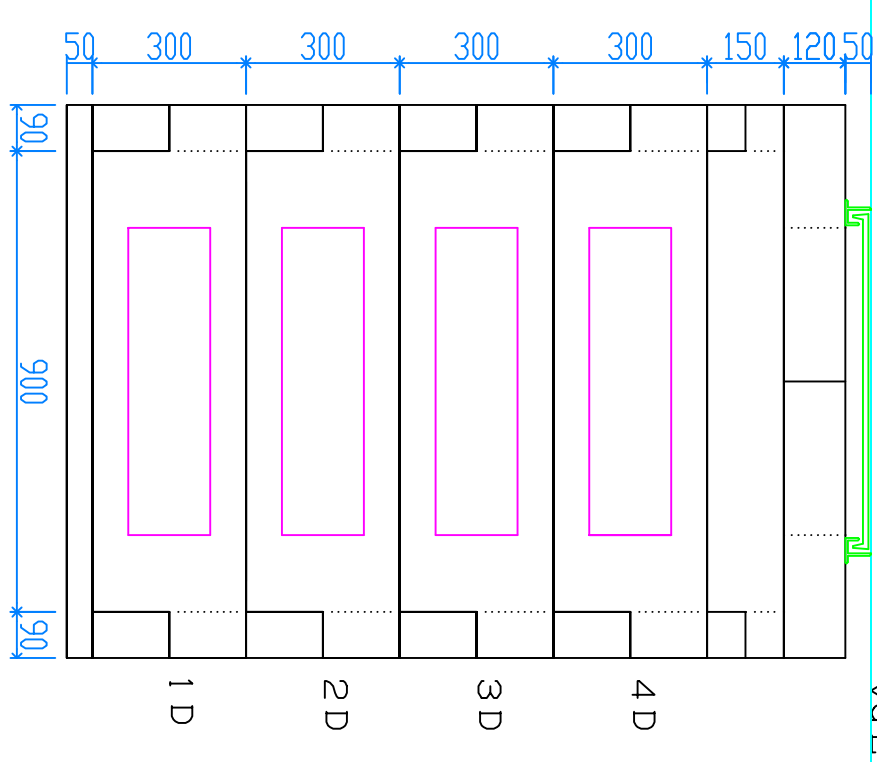
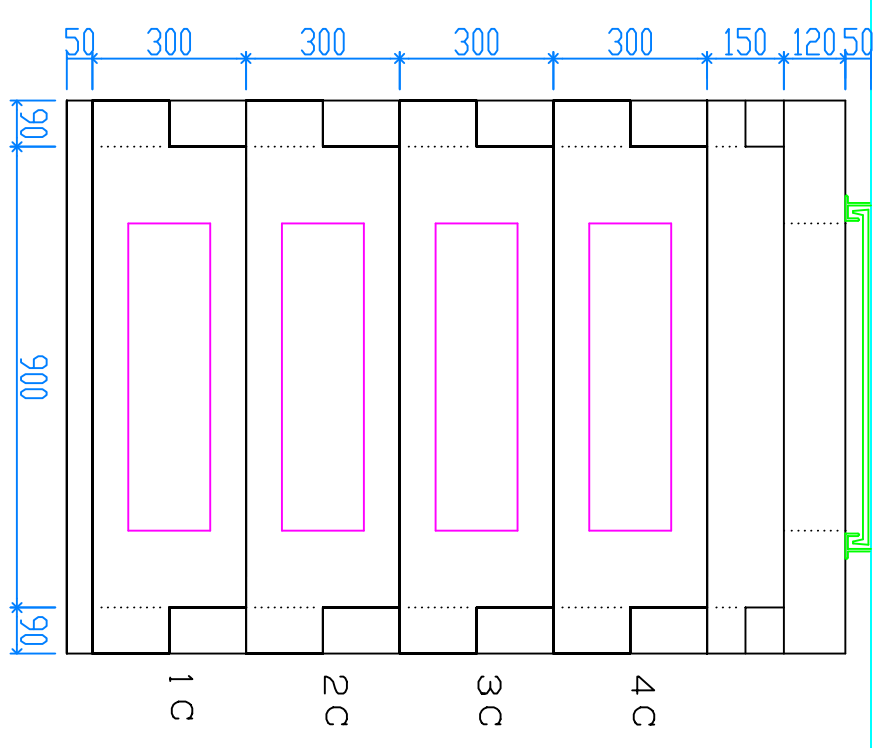
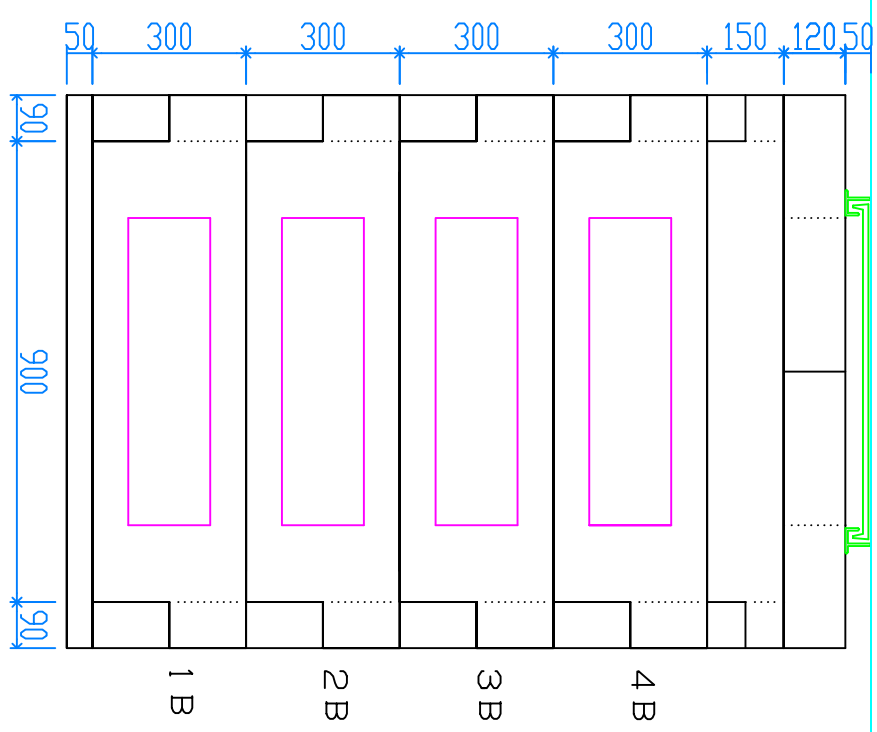
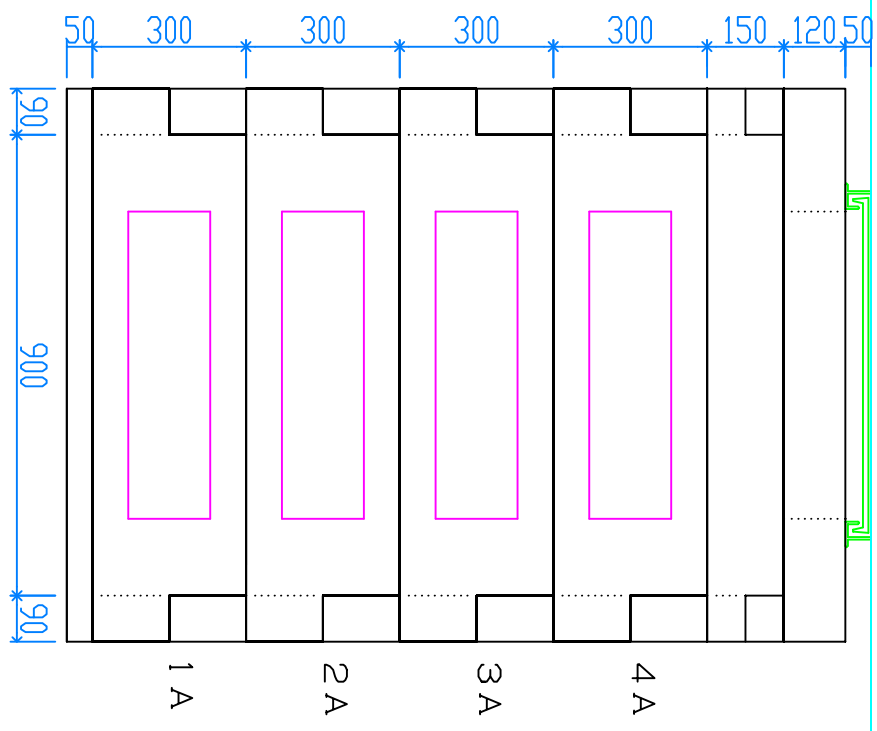
年 月 日

(A)

(B)

(C)

(D)



30	40	50	65	80	100	125	150
----	----	----	----	----	-----	-----	-----

30	40	50	65	80	100	125	150
----	----	----	----	----	-----	-----	-----

30	40	50	65	80	100	125	150
----	----	----	----	----	-----	-----	-----

30	40	50	65	80	100	125	150
----	----	----	----	----	-----	-----	-----

修正日	月 日	製図
修正日	月 日	検図
修正日	月 日	